

福建省金融运行报告（2025）

中国人民银行福建省分行

货币政策分析小组

[内容摘要]

2024年，福建省坚持以习近平新时代中国特色社会主义思想为指导，全面贯彻党的二十大和二十届二中、三中全会精神，深入学习贯彻习近平总书记重要讲话重要指示批示精神，认真落实中央经济工作会议、中央金融工作会议决策部署，坚持稳中求进工作总基调，深化拓展“深学争优、敢为争先、实干争效”行动，全省经济运行总体平稳、稳中有进，高质量发展扎实推进，中国式现代化福建实践取得新进展。全年实现地区生产总值5.8万亿元，同比增长5.5%。落实好支持性的货币政策，一揽子金融增量政策快速高效落地，全省金融运行“总量稳、结构优、成本降”，为福建省经济向好提供有力支撑。

经济增长主要呈现以下特点：**一是投资、消费复苏态势不断巩固，外贸规模创历史新高。**固定资产投资增幅回升，投资结构不断优化，“两重”¹建设、大规模设备更新工作取得积极成效；消费品市场稳中有进，以旧换新持续释放消费动能，升级类商品需求加速释放；全省货物进出口总额2.0万亿元，创历史新高，风力发电机组、电动汽车、平板显示模组等新质生产力出口快速发展。**二是三次产业协同发展，新质生产力加快培育。**农业生产平稳，特色现代农业发展加快；工业生产运行平稳，企业效益保持良好，全年全省规模以上工业增加值同比增长6.7%，超八成行业实现增长，利润总额同比增长16.2%；服务业实现较快增长，全年增加值同比增长5.5%，生产性服务业贡献突出，全年规模以上服务业企业营业收入同比增长9.5%。**三是现代化产业体系加快构建，市场活力保持韧性。**新增专精特新“小巨人”企业40家，国家级制造业单项冠军企业11家；新入库“四上”企业²7552家。**四是民生补短板稳步推进，物价水平总体稳定。**全年一般公共预算总收入、地方一般公共预算收入、一般公共预算支出同比分别增长0.8%、0.6%、3.8%，住房保障、社会保障和就业、交通运输支出同比分别增长5.5%、9.3%、18.7%。全年居民消费价格同比下降0.1%，工业生产者出厂价格降幅较上年收窄0.6个百分点。

金融运行主要呈现以下特点：**一是信贷总量保持合理增长，一揽子金融增量政策高效落地。**2024年末，全省本外币各项贷款余额8.6万亿元，同比增长4.7%，全年新增贷款3865亿元。快速落地一揽子增量金融政策，降准直接释放长期资金约298亿元；执行好房地产金融优化政策；积极引导金融机构落实支持资本市场的两项工具。**二是做深做实金融“五篇大文章”，推动金融资源向重大战略、重点领域和薄弱环节聚集。**实施金融支持福建省大规模设备更新和消费品以旧换新、“科创兴闽”“银”领开篇”等专项行动，科学研究和技术服务业贷款余额同比增长34.4%。结构性货币政策工具余额创历史新高，全年全省再贷款再贴现余额1441亿元，同比增长11.6%，惠及市场主体近11万户。普惠小微贷款支持工具持续发力，全年带动地方法人金融机构实现普惠小微贷款增量367亿元。大力推动科技创新和

¹ “两重”：推进国家重大战略实施和重点领域安全能力建设。

² “四上”企业：包括规模以上工业、有资质的建筑业、限额以上批发和零售业、限额以上住宿和餐饮业、有开发经营活动的全部房地产开发经营业、规模以上服务业法人单位。

技术改造再贷款、普惠养老专项再贷款、碳减排支持工具等结构性货币政策工具落地见效，支持经济转型升级。三是存贷款市场竞争良性有序，贷款加权平均利率处于历史低位。全面开展违规手工补息整改，防范资金空转套利，增强金融机构经营可持续性。有效落实存款利率市场化调整机制，建立健全存款招投标报备机制，有效落实各项利率自律倡议，推动降低金融机构负债成本。有序推进存量房贷利率调整，每年减少借款人房贷利息支出约 38 亿元。优化企业贷款利率自律管理，提升银行自主理性定价能力，2024 年新发放人民币贷款加权平均利率为 4.26%，同比下降 0.18 个百分点，处于历史低位。四是金融市场稳健运行，社会融资规模合理增长。2024 年，全省社会融资规模增量累计为 8483 亿元，货币市场交易量上升，票据融资保持稳定增长，跨境收支、结售汇规模及人民币跨境收付金额保持增长。支持全省企业在银行间市场发行各类债务融资工具 2823 亿元。五是多层次资本市场加快健全，保险保障能力显著增强。证券期货市场交易活跃，上市公司质量和融资渠道继续优化，保险业规模平稳增长，全年全省累计提供风险保障金额同比增长 14.5%。六是普惠金融改革试验区建设持续深化，金融改革开放成效显著。宁德市、龙岩市国家级普惠金融改革试验区建设持续深化，跨境贸易投资高水平开放试点、两岸融合发展示范区建设取得积极成效。七是金融基础设施逐步健全，金融服务质效稳步提升。社会信用体系建设不断深化，支付体系建设稳步推进，金融司法环境持续健全，数字人民币试点稳妥有序开展。

2025 年，福建省将坚持以习近平新时代中国特色社会主义思想为指导，全面贯彻党的二十大和二十届二中、三中全会精神以及中央经济工作会议精神，紧扣习近平总书记来福建考察提出的“四个重要要求”³，坚持自立自强，加快建设科技强省；坚持因地制宜，大力推动转型升级、建设现代化产业体系；坚持敢为人先，全面深化改革、扩大高水平开放；坚持协同联动，推动区域协调发展、促进城乡融合发展；坚持守正创新，提升文化影响力、展示福建新形象；坚持把金融服务实体经济作为根本宗旨，切实优化金融服务，防范化解风险，以金融高质量发展服务新福建建设。一是落实好适度宽松的货币政策。统筹用好各类货币政策工具，有效落实一揽子增量政策，紧盯扩大内需与福建“四大支柱产业”⁴“四大经济”⁵，保持金融总量与经济发展相适配，进一步加大金融支持实体经济力度。二是做好金融“五篇大文章”。发挥好结构性货币政策工具和宏观信贷政策的牵引带动作用，加强货币、财政、产业、监管等协同合作，持续提升重点领域和薄弱环节的金融服务水平。三是深化区域金融改革创新。探索构建适应海峡两岸融合发展新要求的金融政策体系，全力推广、扩量、升级已实施的跨境投融资便利化政策和高水平开放试点政策，稳慎扎实推进人民币跨境使用。四是履行好宏观审慎与金融稳定职能。推进重点领域风险防范化解，切实维护区域金融稳定。

³ “四个重要要求”是指“要在推动科技创新和产业创新深度融合上闯出新路；要在全面深化改革、扩大高水平开放上奋勇争先；要在推动区域协调发展和城乡融合发展上作出示范；要在提升文化影响力、展示福建新形象上久久为功”。

⁴ “四大支柱产业”：电子信息、先进装备制造、石油化工、现代纺织服装。

⁵ “四大经济”：数字经济、海洋经济、绿色经济、文旅经济。

目录

一、经济运行情况	1
（一）投资、消费复苏态势不断巩固，外贸规模创历史新高	1
（二）三次产业协同发展，新质生产力加快培育	2
（三）民生补短板稳步推进，物价水平总体稳定	2
二、金融运行情况	3
（一）银行业经营稳健，服务实体经济能力持续提升	3
（二）多层次资本市场加快健全，保险保障能力显著增强	5
（三）金融市场稳健运行，社会融资规模合理增长	6
（四）普惠金融改革试验区建设持续深化，金融改革开放成效显著	6
（五）金融基础设施逐步健全，金融服务质效稳步提升	7
三、预测与展望	8
附录：	11
（一）2024 年福建省经济金融大事记	11
（二）2024 年福建省主要经济金融指标	12

专栏

专栏 1 一揽子金融增量政策高效落地 有力支持福建经济向好	5
专栏 2 强化利率政策执行 畅通货币政策传导	8

表

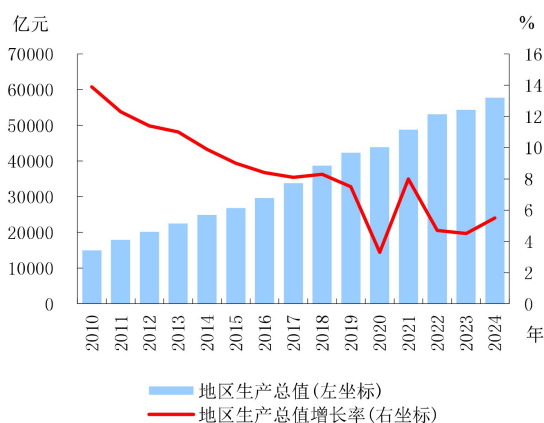
表 1 2024 年银行业金融机构情况表	3
表 2 2024 年金融机构一般贷款各利率区间	4
表 3 2024 年金融机构票据业务量统计表	6
表 4 2024 年金融机构票据贴现、转贴现利率统计表	6

图

图 1 地区生产总值及其增长率	1
图 2 固定资产投资（不含农户）增长率	1
图 3 社会消费品零售总额及其增长率	1
图 4 外贸进出口变动情况	2
图 5 规模以上工业增加值实际增长率	2
图 6 金融机构人民币存款增长情况	3
图 7 金融机构人民币贷款增长情况	4
图 8 金融机构本外币存、贷款增速变化	4
图 9 社会融资规模分布结构	6

一、经济运行情况

2024 年是实现“十四五”规划目标任务的关键一年，是习近平总书记亲自擘画“机制活、产业优、百姓富、生态美”新福建宏伟蓝图 10 周年。一年来，面对外部压力加大、内部困难增多的复杂严峻形势，福建省坚持以习近平新时代中国特色社会主义思想为指导，全面贯彻党的二十大和二十届二中、三中全会精神，深入学习贯彻习近平总书记重要讲话重要指示批示精神，认真落实中央经济工作会议决策部署，坚持稳中求进工作总基调，深化拓展“深学争优、敢为争先、实干争效”行动，经济运行总体平稳、稳中有进，高质量发展扎实推进，中国式现代化福建实践取得新进展。全年实现地区生产总值 5.8 万亿元，同比增长 5.5%。其中，第一产业同比增长 3.4%；第二产业同比增长 5.8%；第三产业同比增长 5.5%。

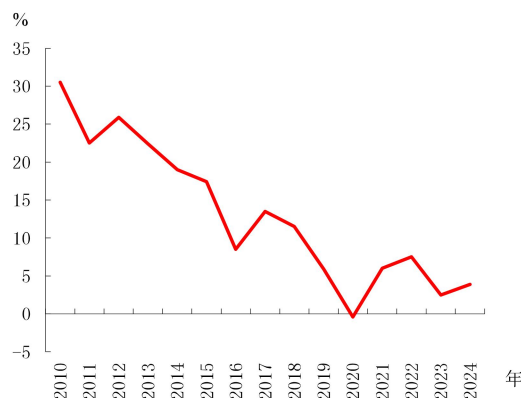


数据来源：福建省统计局。

图 1 地区生产总值及其增长率

（一）投资、消费复苏态势不断巩固，外贸规模创历史新高

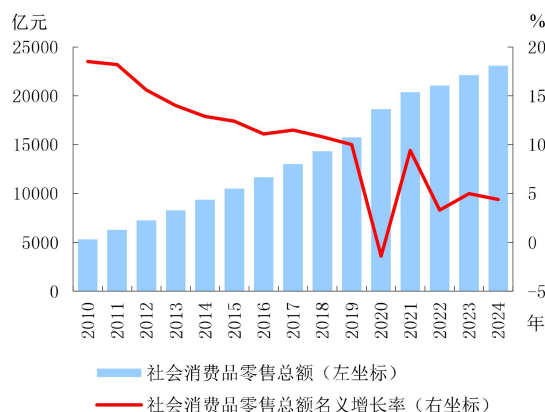
1. 固定资产投资增幅回升，投资结构不断优化。2024 年，福建省固定资产投资（不含农户）同比增长 3.9%。其中，制造业投资同比增长 12.6%；制造业 31 个行业大类中有 21 个行业投资实现增长，增长面达 67.7%。基础设施投资同比增长 12.5%，对投资增长的贡献率达 82.1%。全省“两重”建设、大规模设备更新工作取得积极进展，“两重”项目全部开工建设，设备工器具购置投资同比增长 20.7%，其中基础设施、制造业领域工器具购置投资同比分别增长 47.5%、17.0%。



数据来源：福建省统计局。

图 2 固定资产投资（不含农户）增长率

2. 消费品市场稳中有进，以旧换新政策持续释放消费动能。2024 年，福建省社会消费品零售总额 2.4 万亿元，同比增长 4.4%。福建省多次优化调整以旧换新政策，加大补贴力度、扩展补贴范围，带动汽车、家用电器等相关商品需求较快增长，全省限额以上单位新能源汽车零售额同比增长 36.0%，家用电器和音像器材类同比增长 20.1%，家具类同比增长 15.8%。网络零售消费引擎作用不断强化，全省限额以上单位网络零售额同比增长 12.0%，占全省限额以上零售额比重 29.4%，较上年提高 2.6 个百分点。升级类商品需求加速释放，全省限额以上单位化妆品类商品零售额同比增长 55.9%，书报杂志类同比增长 12.6%，通讯器材类同比增长 9.8%。

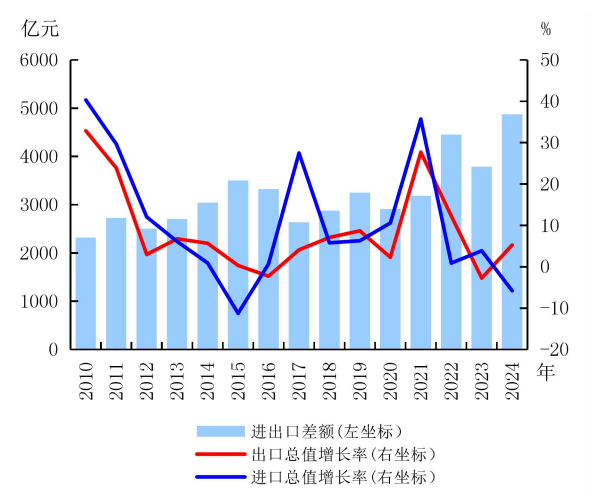


数据来源：福建省统计局。

图 3 社会消费品零售总额及其增长率

3. 进出口保持增长，民营经济活力十足。2024 年，福建省货物进出口总额 2.0 万亿元，创历史新高，同比增长 0.8%。其中，出口 1.2 万亿元，

同比增长 5.3%；进口 7512 亿元，同比下降 5.8%。民营企业稳外贸主体地位持续巩固，有进出口记录的民营企业数近 2.9 万家，进出口规模占全省进出口总值的比重较上年提高 1.5 个百分点至 59.9%。绿色能源、公共交通、先进制造等领域出口发展迅速，风力发电机组、电动汽车、平板显示模组出口额同比分别增长 21.1%、43.7%、17.9%。



数据来源：福建省统计局。

图 4 外贸进出口变动情况

（二）三次产业协同发展，新质生产力加快培育

1. 农业生产平稳，特色现代农业发展加快。2024 年，福建省农林牧渔业总产值 5855 亿元，同比增长 3.4%。其中，农、林、牧、渔业产值分别增长 4.3%、4.5%、1.7%和 2.9%。特色现代农业高质量发展“3212”工程⁶扎实推进，新增国家级优势特色产业集群 1 个、现代农业产业园 2 个、海洋牧场 1 个。

2. 工业生产运行平稳，企业效益保持良好。2024 年，福建省规模以上工业增加值同比增长 6.7%，38 个行业大类中有 32 个行业增加值实现增长，其中，制造业，电力、热力、燃气及水生产和供应业增长较快，同比分别增长 6.7%、6.8%；民营工业占比提高，全年规模以上民营工业增加值同比增长 7.4%，占全省规模以上工业增加值比重达 62.6%，较上年提高 1.5 个百分点。全省规模以上工业企业利润总额同比增长 16.2%，其中，

⁶ 特色现代农业高质量发展“3212”工程是指建设 30 个重点现代农业产业园、20 个重点优势特色产业集群、100 个农业产业强镇、2000 个“一村一品”专业村。

新动能行业中的高技术制造业、装备制造业快速增长，增速超过全省平均水平 20 个百分点；原材料制造业中的黑色金属冶炼及压延业同比增长 34.3%。



数据来源：福建省统计局。

图 5 规模以上工业增加值实际增长率

3. 服务业实现较快增长，生产性服务业贡献突出。2024 年，福建省服务业增加值同比增长 5.5%。其中，住宿和餐饮业，交通运输、仓储和邮政业，批发和零售业同比分别增长 7.9%、9.4%、7%，增速分别比服务业增加值平均增速高 2.4 个、3.9 个和 1.5 个百分点。生产性服务业贡献突出，全年规模以上服务业企业营业收入同比增长 9.5%。

4. 现代产业体系加快构建，市场活力保持韧性。一是产业升级步伐加快。传统产业“智改数转”⁷取得有效进展，全年实施 2205 项省重点技改项目，技改融资专项规模扩大至近 400 亿元。动力电池、新型储能、海上风电等新能源产业发展壮大，清洁能源装机比重超 65%。二是产业集聚效应显现。2024 年新增 5 个国家级中小企业特色产业集群。63 个省级指导评价园区新改扩建产业载体 2150 万平方米，新建成投用产业项目亩均税收超 12.5 万元，4 个园区入围全国园区高质量发展百强。三是市场主体持续增加。全年新增专精特新“小巨人”企业 40 家、国家级制造业单项冠军企业 11 家、上市企业 8 家，新入库“四上”企业 7552 家，全省实有企业首次突破 200 万户。

（三）民生补短板稳步推进，物价水平总体稳定

1. 民生支出稳步增长。2024 年，福建省一般

⁷ “智改数转”：智能化改造和数字化转型。

公共预算总收入 5956 亿元，同比增长 0.8%。其中，地方一般公共预算收入 3615 亿元，同比增长 0.6%。一般公共预算支出 6081 亿元，同比增长 3.8%。其中，住房保障、社会保障和就业、交通运输支出同比分别增长 5.5%、9.3%、18.7%。

2.居民收入稳步增加。2024 年，福建省城镇新增就业人数 53.1 万人，失业人员实现再就业 14.3 万人。全年居民人均可支配收入 4.8 万元，同比增长 5.4%。其中，城镇居民人均可支配收入为 5.9 万元，同比增长 4.6%；农村居民人均可支配收入为 2.9 万元，同比增长 6.7%。

3.居民消费价格总体稳定。2024 年，福建省居民消费价格同比下降 0.1%。其中，消费品价格下降 0.2%，服务价格上涨 0.1%。衣着、生活用品及服务、教育文化和娱乐、医疗保健、其他用品及服务价格同比分别上涨 1.3%、1.2%、0.8%、1.2%、4.3%；食品烟酒、居住、交通和通信同比分别下降 0.4%、0.4%、2.1%。

4.工业生产者价格降幅收窄。2024 年，福建省工业生产者出厂价格同比下降 1.2%，降幅较上年收窄 0.6 个百分点；工业生产者购进价格同比下降 1.5%，降幅较上年收窄 2.3 个百分点，购销价格保持“低进高出”，企业利润空间持续修复。全省生产资料出厂价格同比下降 1.7%，其中原材料工业价格同比下降 0.6%。

二、金融运行情况

2024 年，福建省金融系统坚持以习近平新时代中国特色社会主义思想为指导，深入贯彻落实党中央、国务院决策部署，落实好支持性的货币政策，一揽子金融增量政策快速高效落地，全省金融运行呈现“总量稳、结构优、成本降”的特点，为福建省经济向好提供有力支撑。

（一）银行业经营稳健，服务实体经济能力持续提升

1.银行业规模平稳增长。2024 年末，福建省银行业金融机构资产总额 15.1 万亿元，同比增长 4.1%；营业网点 6526 个，从业人员 12.7 万人，法人机构 145 个。2024 年，全省 145 家地方法人金融机构经营总体稳健，年末总资产、总负债同比分别增长 6.1%、6.0%；平均资本充足率 16.8%；拨备总体充足，平均拨备覆盖率达 278.0%。

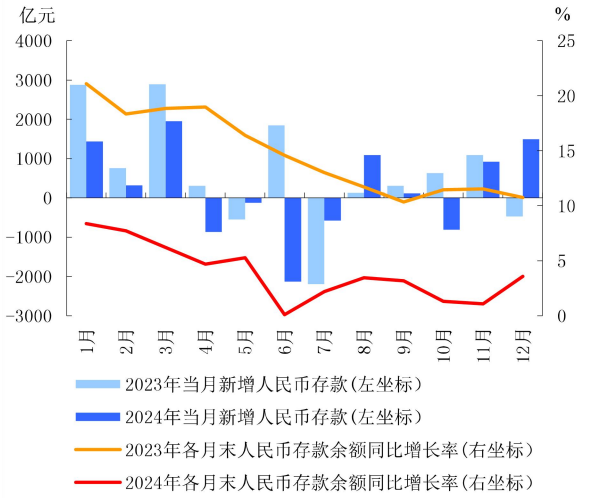
表 1 2024 年银行业金融机构情况表

机构类别	营业网点			法人机构 (个)
	机构个数 (个)	从业人数 (人)	资产总额 (亿元)	
一、大型商业银行	2218	52651	40410	0
二、国家开发银行和政策性银行	44	1686	9112	0
三、股份制商业银行	791	26974	65678	1
四、城市商业银行	343	12835	14358	4
五、城市信用社	0	0	0	0
六、小型农村金融机构	1901	20204	13718	68
七、财务公司	7	211	793	6
八、信托公司	2	655	314	2
九、邮政储蓄	1063	6404	3789	0
十、外资银行	32	875	895	1
十一、新型农村机构	120	2268	504	58
十二、其他	5	2026	1520	5
合 计	6526	126789	151090	145

注：“小型农村金融机构”包括农村商业银行和农村信用社；“新型农村金融机构”包括村镇银行；“其他”包含金融租赁公司、消费金融公司、民营银行；“资产总额”不含兴业银行省外分支机构数据。

数据来源：中国人民银行福建省分行、国家金融监督管理总局福建监管局。

2.存款增速回落。2024 年末，福建省金融机构本外币各项存款余额 8.4 万亿元，同比增长 4.0%，较上年降低 7.1 个百分点；全年新增存款 3258 亿元，同比少增 4836 亿元。其中，非金融企业存款余额 2.3 万亿元，同比增长 2.8%，较上年降低 1.7 个百分点。



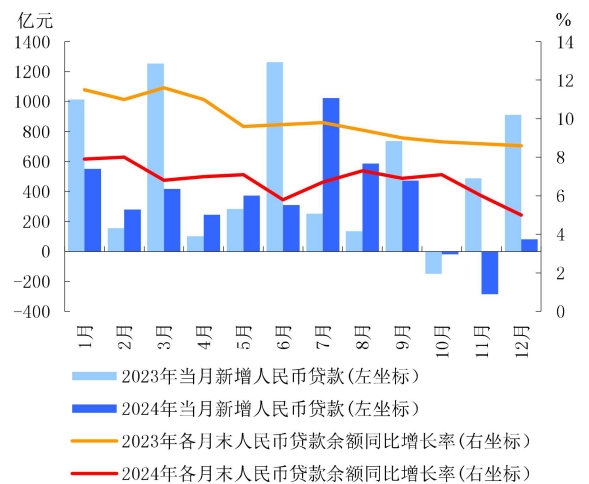
数据来源：中国人民银行福建省分行。

图 6 金融机构人民币存款增长情况

3.贷款保持平稳增长。2024 年末，福建省本外币各项贷款余额 8.6 万亿元，同比增长 4.7%，较上年降低 3.5 个百分点；全年新增贷款 3865 亿元，同比少增 2345 亿元。

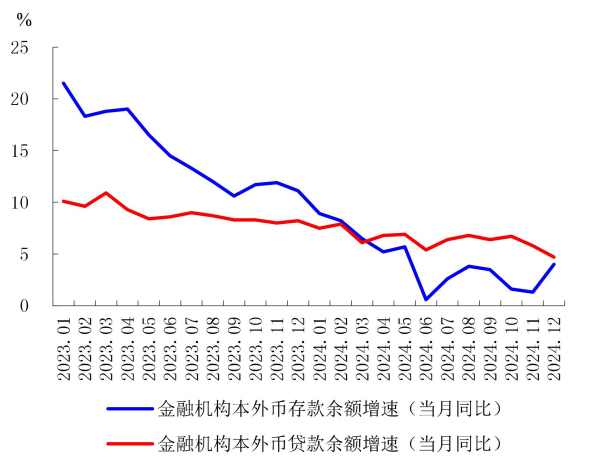
做深做实金融“五篇大文章”。科技金融方面，

开展金融支持福建省大规模设备更新和消费品以旧换新、“科创兴闽 ‘银’ 领开篇”等专项行动，实施科技金融增量扩面降本、金融产品服务与创新、科技金融专营机构建设三大工程，全省科学研究和技术服务业贷款余额同比增长 34.4%。绿色金融方面，全省绿色贷款余额首次突破万亿元，同比增长 23.2%。普惠金融方面，全省普惠小微贷款余额同比增长 10.8%，高于各项贷款增速；全年新发放普惠小微贷款加权平均利率为 4.12%，处于历史低位。养老金融方面，落地 5645 万元普惠养老专项再贷款政策支持贷款；省内金融机构累计创设“养老贷”“助保贷”等各类养老专属金融产品超 30 个，有力提升金融适老服务质效。数字金融方面，打造线上金融服务超市、农产品溯源融资平台、农村产权交易中心平台等数字平台，加快推动金融数字化转型；数字人民币试点工作提质增效，全省累计完成数字人民币（含兑换、转账、消费）交易 1.7 亿笔、金额超 5000 亿元。



数据来源：中国人民银行福建省分行。

图 7 金融机构人民币贷款增长情况



数据来源：中国人民银行福建省分行。

图 8 金融机构本外币存、贷款增速变化

4.人民币贷款利率处于历史低位。2024 年，福建省市场利率定价自律机制高效运行，引导金融机构科学合理定价，存贷款市场运行平稳有序，全省贷款利率总体下行。全年新发放人民币贷款加权平均利率为 4.26%，同比下降 0.18 个百分点，处于历史低位。全面开展违规手工补息整改，防范资金空转套利，稳定金融机构净息差。有效落实存款利率市场化调整机制，建立健全存款招投标报备机制，有效落实各项利率自律倡议，推动降低金融机构负债成本。全年全省定期存款加权平均利率 1.83%，同比下降 0.33 个百分点。

表 2 2024 年金融机构一般贷款各利率区间占比情况表

		单位：%					
项目		1月	2月	3月	4月	5月	6月
合计		100.0	100.0	100.0	100.0	100.0	100.0
LPR减点		44.8	43.2	42.2	39.7	44.0	47.0
LPR		7.6	8.6	8.6	9.1	8.0	7.4
LPR加点	小计	47.6	48.1	49.2	51.2	48.0	45.6
	〔LPR，LPR+0.5%〕	15.2	15.1	16.4	14.9	13.5	14.8
	〔LPR+0.5%，LPR+1.5%〕	14.8	13.7	14.9	15.6	15.5	14.4
	〔LPR+1.5%，LPR+3%〕	6.9	6.9	7.4	7.4	6.7	6.3
	〔LPR+3%，LPR+5%〕	4.5	4.5	4.2	5.0	4.3	4.4
	LPR+5%及以上	6.2	7.8	6.3	8.3	8.1	5.7
项目		7月	8月	9月	10月	11月	12月
合计		100.0	100.0	100.0	100.0	100.0	100.0
LPR减点		44.0	43.2	45.8	43.0	41.3	45.3
LPR		6.9	6.2	6.5	5.9	7.9	7.8
LPR加点	小计	49.1	50.6	47.7	51.1	50.7	46.9
	〔LPR，LPR+0.5%〕	15.0	16.2	16.3	15.5	14.5	14.4
	〔LPR+0.5%，LPR+1.5%〕	15.3	15.0	14.4	15.2	17.3	16.6
	〔LPR+1.5%，LPR+3%〕	7.3	7.6	6.8	7.8	7.9	7.7
	〔LPR+3%，LPR+5%〕	4.5	4.4	3.9	4.3	4.0	3.1
	LPR+5%及以上	6.9	7.3	6.3	8.3	7.0	5.1

数据来源：中国人民银行福建省分行。

5.结构性货币政策工具有力支持重点领域和薄弱环节。再贷款再贴现余额创历史新高。2024年末，福建省再贷款再贴现余额1441亿元，同比增长11.6%，惠及市场主体近11万户。普惠小微贷款支持工具持续发力。全年运用普惠小微贷款支持工具提供激励资金3.7亿元，带动地方法人金融机构实现普惠小微贷款增量367亿元。自2021年12月该项工具创设以来，累计提供激励资金37.7亿元，撬动普惠小微贷款增量2309亿元。有力支持经济转型升级。专设支农支小再贷款额度150亿元，创新推出“闽科易融”业务，

调增再贴现“科票通”业务额度至150亿元，推动各类专项再贷款政策落地见效。2024年末，全省地方法人金融机构碳减排支持工具余额3.6亿元，引导支持其向节能环保、清洁能源领域投放碳减排贷款6亿元；推动7笔符合普惠养老专项再贷款政策要求的贷款投放落地；全省金融机构累计为346个科技创新和技术改造再贷款支持项目（企业）合计授信1035亿元，发放贷款154亿元。

专栏 1 一揽子金融增量政策高效落地 有力支持福建经济向好

面对经济运行出现的新情况新问题，中国人民银行坚决贯彻落实以习近平同志为核心的党中央决策部署，于2024年9月24日推出一揽子金融增量政策措施。政策出台后，中国人民银行福建省分行迅速行动，与政府部门同频共振，与金融机构同向发力，全力推进各项政策在福建落地见效。

一、落实好降准降息政策，释放长期流动性，进一步降低社会融资成本

中国人民银行福建省分行充分发挥降准政策效应，为全省满足降准条件的10家金融机构下调人民币存款准备金率0.5个百分点，直接释放长期资金约298亿元，每年可直接节约金融机构资金成本约1.13亿元。积极落实降息政策，引导省内金融机构及时跟随贷款市场报价利率（LPR）下调贷款利率，贷款重新定价后每年可节约企业和居民利息支出约150亿元。指导地方法人金融机构严格落实存款利率调整联动机制、跟随全国性银行下调存款挂牌利率，保持合理的净息差水平，为进一步让利实体拓展空间。

二、执行好房地产金融优化政策，支持房地产市场止跌回稳

中国人民银行福建省分行认真组织实施新出台的支持房地产市场平稳健康发展的金融政策，打出降首付、降利率和增加信贷供给的组合拳。相关政策出台后，第一时间指导全省利率自律机制召开工作会议，要求金融机构坚持“快、准、稳”的原则抓好落实，确保政策快落地、有成效、不走偏。2024年末，全省个人住房贷款平均首付比例为26.5%，较2024年9月末下降3.0个百分点，有力支持居民合理购房需求。共对1.1万亿元、194万笔存量房贷进行调整，平均下调利率0.36个百分点，每年减少借款人房贷利息支出约38亿元，并指导金融机构与借款人自主协商做好重定价周期调整工作。指导金融机构发放保障性租赁住房贷款，支持福州市收购商品住房用于保障性租赁住房。

三、发挥好资本市场两项工具作用，支持资本市场持续稳健发展

中国人民银行福建省分行会同有关部门，坚持协调联动，建立股票回购增持再贷款工作协同机制，加强信息共享，共同研究解决推动股票回购增持再贷款落地过程中存在的困难，引导金融机构靠前服务，及时摸排融资需求，创设信贷产品，加快授信审批。截至2024年末，引导省内金融机构向20家上市公司授信股票回购增持贷款额度32亿元，助力维护资本市场稳定运行。

（二）多层次资本市场加快健全，保险保障能力显著增强

1.证券期货市场交易活跃。2024年末，福建省共有证券期货机构756家。其中，法人证券公司4家，法人期货公司5家，法人基金管理公司4家，证券营业部459家，期货营业部84家。全省法人证券公司资产总额3527亿元、净资产737亿元，同比分别增长21.6%、11.0%。全省法人期货

公司资产总额601亿元，净资产73亿元。2024年，全省证券营业部实现证券交易额32.6万亿元，同比增长22.9%；期货营业部实现期货交易额23.6万亿元，同比增长34.2%。

2.银行间市场融资支持力度加大。2024年，福建省企业在银行间市场发行各类债务融资工具2823亿元，比上年增加229亿元。8家企业实现在银行间市场债务融资“首发”。全年企业债券

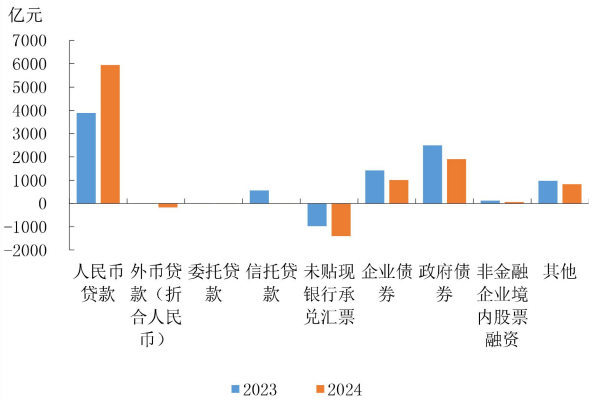
融资加权平均利率低于同期企业贷款加权平均利率 0.91 个百分点，为企业节约利息成本约 26 亿元。全省企业在银行间市场创新发行科创票据 64 亿元、绿色债券 23 亿元、革命老区（乡村振兴）债券 13 亿元、类 REITs 债券 5 亿元，服务金融“五篇大文章”提质增效。

3.上市公司质量和融资渠道继续优化。2024 年末，福建省共有境内上市公司 173 家，总市值 3.6 万亿元；境外上市公司 108 家。新三板挂牌企业 202 家，总股本 148 亿股，可交易股本 92 亿股。2024 年，全省上市公司实现直接融资 1934 亿元，其中首发融资 23 亿元，股权再融资 40 亿元，发行公司债券和企业债实现融资 442 亿元。新三板挂牌企业通过定向增发实现股权融资 7 亿元。

4.保险保障能力显著增强。2024 年末，福建省保险业总资产 5307 亿元，同比增长 9.9%，连续 7 年稳步增长。全年实现原保险保费收入 1618 亿元，同比增长 6.8%，比全国高 1.1 个百分点；各项赔付支出 564 亿元，同比增长 5.9%，比全国低 13.5 个百分点。保险深度 2.8%，同比基本持平。保险密度为 3858 元/人，同比增加 237 元/人。2024 年，福建省保险业累计提供风险保障 216.1 万亿元，同比增长 14.5%。

（三）金融市场稳健运行，社会融资规模合理增长

1.社会融资规模合理增长。2024 年，福建省社会融资规模增量累计为 8483 亿元。其中，新增人民币贷款 3887 亿元，增量占比 45.8%；政府债券融资 2493 亿元，增量占比 29.4%；企业债券融资 1425 亿元，增量占比 16.8%。



数据来源：中国人民银行福建省分行。

图 9 社会融资规模分布结构

2.货币市场交易量上升。2024 年，福建省银行间货币市场成交总额 101.7 万亿元，同比增长 2.9%。其中，拆借市场成交 3.8 万亿元，同比增长 3.2%；债券回购成交 97.8 万亿元，同比增长 2.8%。

3.票据融资稳定增长。2024 年，福建省商业汇票（含承兑、贴现、转贴现）发生额 11.8 万亿元，同比增长 7.2%。全年票据贴现加权平均利率 1.53%，同比下降 0.03 个百分点；转贴现加权平均利率 1.33%，同比下降 0.22 个百分点。

4.跨境收支及人民币跨境收付金额保持增长。2024 年，福建省跨境收支总额 3827 亿美元，同比增长 0.4%；结售汇总额 2070 亿美元，同比下降 3.8%。跨境收支顺差 441 亿美元，结售汇顺差 77 亿美元。全年全省跨境人民币收付金额 12783 亿元，同比增长 4.7%。其中，经常项下收付金额 4934 亿元，同比增长 2.1%；资本项下收付金额 7849 亿元，同比增长 6.5%。

表 3 2024 年金融机构票据业务量统计表

单位：亿元

季度	银行承兑汇票承兑		贴 现			
			银行承兑汇票		商业承兑汇票	
	余额	累计发生额	余额	累计发生额	余额	累计发生额
1	6745.5	2899.2	4729.3	2110.5	422.4	76.3
2	6905.4	7221.3	5740.4	6103.8	471.4	200.3
3	7709.0	10886.2	7506.7	9540.7	567.1	302.9
4	7745.9	15364.9	7366.8	13862.1	294.9	417.6

数据来源：中国人民银行福建省分行。

表 4 2024 年金融机构票据贴现、转贴现利率统计表

单位：%

季度	贴 现		转贴现	
	银行承兑汇票	商业承兑汇票	票据买断	票据回购
1	2.16	3.42	1.43	2.17
2	1.70	3.02	1.45	1.99
3	1.17	3.03	1.30	2.00
4	0.92	2.57	1.04	0.71

数据来源：中国人民银行福建省分行。

（四）普惠金融改革试验区建设持续深化，金融改革开放成效显著

1.宁德市、龙岩市国家级普惠金融改革试验区建设深入推进。2024 年末，宁德市、龙岩市普惠小微贷款余额同比分别增长 15.8%、16.0%，居全省前列。龙岩市林业金融区块链融资服务平台、宁德市小微企业融资平台“宁易融”等 15 项创新工作及普惠金融改革创新成果被《人民日报》等

主流媒体宣传推广。龙岩市积极探索普惠金融与绿色金融有机融合，上线“e林通”平台，实现林业碳汇指数保险全市覆盖，推动林业金融区块链融资服务平台覆盖全辖县域，帮助林业经济实现数字化转型。宁德市大力推动普惠金融与蓝色金融共同发展，加强渔业普惠保险产品创新，针对渔业经济特点，推出“水产养殖台风指数保险”“海水养殖赤潮保险”等多项涉渔保险产品，实现政策性渔排财产保险参保全覆盖，助力海洋经济可持续健康发展。

2.发挥区位优势，金融改革开放取得积极成效。

一是开展跨境贸易投资高水平开放试点。2024年4月，国家外汇管理局福建省分局、国家外汇管理局厦门市分局分别印发《关于开展跨境贸易投资高水平开放试点的通知》，在福州市、厦门市、泉州市三地实施跨境贸易高水平开放试点，在全省开展跨境投资高水平开放试点。2024年，试点地区积极释放政策红利，累计为576家优质企业办理贸易项下5项高水平试点业务13万笔、306亿美元，进一步便利优质企业经常项目资金收付。全省实施外商投资企业境内再投资免登记、企业外债签约和变更外汇登记下放金融机构办理业务超30亿美元，跨境投融资便利化水平不断提升。二是建设两岸融合发展示范区。积极推动对台跨境人民币业务保持较快增长。2024年全省金融机构共办理对台跨境人民币业务量276亿元。聚焦台胞人员重点聚集地或消费场所开展外卡受理改造，台胞支付服务持续优化。2024年末，全省重点区域外卡受理改造率达100%，ATM支持外卡取现的覆盖率达99%。加大对台数字人民币应用场景建设力度。2024年，福建省试点地区为台胞台企开立数字人民币钱包近3000个。

（五）金融基础设施逐步健全，金融服务质效稳步提升

1.社会信用体系建设不断深化。一是“三信建设”⁸赋能乡村振兴。2024年末，福建省存量金融信用村3667个、金融信用乡镇119个、金融信用县3个，金融信用创建区域的信用贷款余额620.7亿元，较首次评定前增长61.3%，存量金融信用县的平均不良贷款率由首次评定前的0.79%降至0.66%。二是“金服云平台”支持小微发展。优化地方征信平台暨“金服云平台”建设，基本实现

省市平台互联互通、全省商事主体采集全覆盖、银行业金融机构服务全覆盖，累计解决融资需求超6386亿元。推进数据汇聚共享，指导辖内征信机构累计收录全省超760万户企业信用信息1亿多条，通过省汇聚平台等渠道调用超34个政府部门和事业单位数据源、近5000个数据字段。三是两岸征信合作持续深化。深化台商台胞金融信用证书应用，积极运用“证书线上管理平台”并与省级多平台互联互通，全省共有2027位台商台胞获颁金融信用证书，同比增长65%，实现颁证全省覆盖。推动信用信息两岸双向合作，提供在台信用信息查询8万笔，实现大陆企业信用信息对台出境“零”突破。

2.支付体系建设稳步推进。一是优化支付服务成效显著。创新推出台胞专属支付服务产品，2024年组织建成18个标杆场景，拓展重点商户1.7万余户。推动ATM机具外卡取现覆盖率提升至99%，投放“零钱包”106万个，持续优化外币兑换机构和设施布局。福建省内全部银行网点完成适老化改造，建成适老支付服务示范网点492个，大幅改善老年人支付服务体验。二是行业主体持续降费让利。支付手续费降费政策实施以来，累计减免支付手续费30亿元，惠及小微企业和个体工商户430万户。辖内逾八成银行连续三年拓展自主降费范围，降低电子银行、农村地区商户收单服务等业务费用。

3.金融司法环境持续健全。持续构建法治化营商环境。推出服务新时代民营经济强省战略16条措施，开展清理拖欠企业账款专项行动。成立福州数字金融审判中心，集中办理六城区金融案件，办理周期缩短25.2%。持续推进金融法治宣教。中国人民银行福建省分行突出数字普法，强化以案释法，在官方微信公众号长期开设“金融法治在线”栏目推送普法信息，在地方媒体刊载普法案例；聚焦全民国家安全教育日、宪法宣传周、防范非法集资宣传月等关键时点，面向社会公众开展普法宣传，落实“谁执法谁普法”责任。打造线下金融普法长廊，与福建省司法厅联合开展民法典主题游园会等特色宣传活动。

4.数字人民币试点工作稳妥有序开展。截至2024年末，福建省累计开立数字人民币钱包1145万个，交易（含兑换、转账、消费）笔数1.7亿笔、金额5046亿元，开通数字人民币支付商户门店62万个，数字人民币交易额、商户门店数分别较上

⁸ “三信建设”：金融信用村、乡镇、县建设。

年末增长 43.6%、40.2%。一是财税领域应用扩面增量。已有 466 家福州市预算单位使用数字人民币发放津补贴、财政奖补及日常支出。在全国率先实现数字人民币全场景缴税，累计缴税超 620 亿元。二是示范消费生态不断完善。围绕文旅商贸、两岸融合等主题扎实开展数字人民币示范区建设，目前在建示范街区、村镇、商圈超 35 个。

2024 年度省内试点地区各级政府累计投入补贴资

金超 420 万元，以红包、消费券等形式开展促消费活动，带动交易近 3000 万元。三是跨境交易持续推进。积极开展“多边央行数字货币桥”项目试点，已完成 26 笔货币桥业务，业务涵盖货物、服务贸易等；运营机构通过双边模式实现中国-印尼、中国-新加坡数字人民币跨境交易。

专栏 2 强化利率政策执行 畅通货币政策传导

推动存贷款利率“放得开”“形得成”“调得了”

利率市场化改革是金融领域最重要的改革之一。党的二十届三中全会提出，要“加快完善中央银行制度，畅通货币政策传导机制”，利率传导是货币政策传导的核心。中国人民银行福建省分行高度重视利率改革和管理工作，在中国人民银行精心指导下，有效贯彻落实利率市场化改革措施，充分发挥利率自律机制作用，综合整治“内卷式”竞争，促进金融机构提升利率定价能力并规范定价行为，推动存贷款利率“放得开”“形得成”“调得了”。

一、加强政策传导和预期引导，实现房贷利率“放得开”

2024 年，中国人民银行出台的取消房贷利率政策下限等一系列优化政策，为实现房贷利率“放得开”打下坚实基础。中国人民银行福建省分行指导省级市场利率定价自律机制第一时间召开专题会，解读政策要点，开辟答疑专线，确保政策学习“系统全面”、政策传导“精准及时”、政策落实“不折不扣”。充分调研评估一系列利率政策调整同步实施的影响，为政策顺利实施奠定基础。做好各市场主体预期引导。面向金融机构，强化政策宣导，引导其思想认识上由“要我改”转变为“我要改”；面向社会公众，综合运用传统媒介和新媒体，采取喜闻乐见的方式和通俗易懂的语言，提升其对利率政策知晓度。

二、提升金融机构定价能力，推动存贷款利率“形得成”

在存款利率形成上，落实存款利率市场化调整机制、存款利率联动调整机制，提升存款利率市场化定价能力。以地方法人金融机构的资产规模、综合影响力等为标准分批次引导其跟随市场利率、全国性金融机构调整挂牌利率。2024 年 10 月主要全国性金融机构下调存款挂牌利率后，全省有 138 家地方法人金融机构在两周内即跟随下调。在贷款利率的形成上，持续引导金融机构建立完善微观定价机制，提升应用 LPR 定价能力。完善内部资金转移定价（FTP）管理，将 LPR 融入 FTP 曲线构建，使贷款 FTP 能够及时充分体现 LPR 变动情况；持续升级改造定价信息系统，将 LPR 嵌入贷款定价模型；强化利率定价考核，定期评估 LPR 在 FTP 中的运用情况，确保 FTP 曲线及时、科学反映出 LPR 变化。

三、强化利率自律和监管，确保存贷款利率“调得了”

存款端，重点做好存量治理与增量管理。全面开展违规手工补息自查整改。建立存款招投标利率报备机制，前瞻性开展新签署服务协议添加兜底条款工作，确保存款利率及时跟随政策利率调整。落实好非银同业存款利率自律管理和“利率调整兜底条款”两项倡议。贷款端，既引导金融机构有效让利，又下功夫稳住净息差。坚持“快、准、稳”抓好存量房贷利率调整倡议书的落实，推动存量房贷利率调整。坚持“稳慎可持续”优化贷款利率自律管理，引导金融机构遵循风险定价原则，参照 FTP、国债收益率等，科学理性定价。

三、预测与展望

2025 年是“十四五”规划收官、“十五五”规划谋划之年，也是深入贯彻习近平总书记在福建考察时的重要讲话精神、接续谱写新福建建设

新篇章的一年。福建省是经济大省，制造业门类齐全、产业链相对完备、绿色产业高速增长、人才素质较高，同时具备多区叠加的政策优势，承担着先行先试的多重使命。福建省经济基础稳、优势多、韧性强、潜能大，长期向好的支撑条件和基本趋势没有变。

但也要清醒看到，经济发展不会一马平川，困难挑战年年有。消费回升慢，投资增长趋缓，进出口形势较为严峻；科技创新仍有短板，产业结构还不够优，转型升级正处在关键的较劲期，新质生产力培育任重道远；部分企业特别是中小微企业生产经营困难，群众就业增收面临压力；一些领域风险隐患仍然较多。

2025年，福建省将坚持以习近平新时代中国特色社会主义思想为指导，全面贯彻党的二十大和二十届二中、三中全会精神，紧扣习近平总书记来福建考察提出的“四个重要要求”，坚持自立自强，加快建设科技强省；坚持因地制宜，大力推动转型升级、建设现代化产业体系；坚持敢为人先，全面深化改革、扩大高水平开放；坚持协同联动，推动区域协调发展、促进城乡融合发展；坚持守正创新，提升文化影响力、展示福建新形象；坚持把金融服务实体经济作为根本宗旨，切实优化金融服务，防范化解风险，以金融高质

量发展服务新福建建设。一是落实好适度宽松的货币政策。统筹用好各类货币政策工具，有效落实一揽子增量政策，紧盯扩大内需与福建“四大支柱产业”“四大经济”，保持金融总量与经济发展相适配，进一步加大金融支持实体经济力度。二是做好金融“五篇大文章”。发挥好结构性货币政策工具和信贷政策的牵引带动作用，加强货币、财政、产业、监管等协同合作，持续提升重点领域和薄弱环节金融服务水平。三是深化区域金融改革创新。探索构建适应海峡两岸融合发展新要求的金融政策体系，全力推广、扩量、升级已实施的跨境投融资便利化政策和高水平开放试点政策，稳慎扎实推进人民币跨境使用。四是履行好宏观审慎与金融稳定职能。推进重点领域风险防范化解，切实维护区域金融稳定。

中国人民银行福建省分行货币政策分析小组

总 纂：张庆昉 杨 民

统 稿：沈理明 黄 宁

执 笔：徐 清 杨冰洁 陈育敏 杨榕斌

提供材料：游廉明 唐怡铮 叶谢康 陈 锋 朱 敢 李 芳 李春玉 林 青 刘建武
张 燕 何锦玲 高宇辉 陈玉辉 游 燕 张艳琳 梁晖晴 黄开付 陈佳腾
唐 菲 余 静 邢锦涛 林梦婷 林思泮 王璐颖 苏 琳 滕若芊 陈 舒
陈雯庆

附录：

（一）2024 年福建省经济金融大事记

1月19日，中共福建省委金融委员会办公室、中共福建省委金融工作委员会、福建省地方金融管理局正式揭牌。

3月27日，福建省金融系统举行《培育和弘扬中国特色金融文化 推进金融高质量发展 建设金融强省倡议书》公布仪式。

4月8日，福建省内的国家金融监督管理总局县域监管支局统一挂牌。

4月16日，福建省人民政府办公厅印发《福建省进一步优化支付服务提升支付便利性实施方案》（闽政办〔2024〕10号）。

4月19日，福建省金融系统党建工作和党纪学习教育部署推进会在福州市召开。

9月9日，厦门自贸国际基金港正式揭牌启用。

11月29日，福建省金融学会在福州举办“货币政策传导机制和利率市场化改革”学术报告会。第十四届全国政协常委、经济委员会副主任，中国金融学会理事会会长，中国人民银行原行长易纲受邀作专题报告。

11月30日，2024海丝数字金融发展论坛在福州召开，福建省数字金融协会在论坛现场揭牌成立。

12月11日，华福证券增资扩股工作圆满完成，成为2024年以来证券行业最大股权融资。

12月20日，福建晋江农商银行实现福建省商业银行柜台业务发行金融债券“零”突破。

(二) 2024 年福建省主要经济金融指标

表 1 2024 年福建省主要存贷款指标

		1月	2月	3月	4月	5月	6月	7月	8月	9月	10月	11月	12月
本 外 币	金融机构各项存款余额（亿元）	82719.9	83092.9	85040.4	84235.7	84027.9	81817.6	81407.1	82469.3	82452.4	81681.8	82608.1	84278.7
	其中：住户存款	36627.1	37314.0	38014.1	37472.8	37381.4	38141.6	37758.5	37986.4	38842.6	38342.6	38705.9	39412.5
	非金融企业存款	22127.5	21194.6	22150.2	21840.2	21381.5	21629.6	21566.3	21991.2	21985.8	21705.1	22013.0	22865.0
	各项存款余额比上月增加（亿元）	1698.8	373.0	1947.5	-804.7	-207.8	-2210.3	-410.5	1062.2	-16.9	-770.6	926.3	1670.6
	金融机构各项存款同比增长（%）	8.9	8.2	6.5	5.2	5.7	0.6	2.6	3.8	3.5	1.6	1.3	4.0
	金融机构各项贷款余额（亿元）	83055.2	83427.8	83843.8	84091.0	84447.3	84652.7	85654.6	86169.3	86585.0	86571.7	86327.0	86252.6
	其中：短期	23681.1	23922.2	24342.2	23723.4	23570.8	23784.3	23454.7	23319.6	23491.4	23329.3	23413.5	23503.9
	中长期	51497.6	51671.7	51934.9	51823.1	51899.0	52139.8	52094.9	52174.2	52483.9	52525.2	52629.6	52752.3
	票据融资	5272.5	5208.6	5177.3	5869.9	6266.4	6262.3	7439.7	8068.4	8134.1	8258.5	7843.7	7696.4
	各项贷款余额比上月增加（亿元）	667.5	372.6	416.0	247.2	356.3	205.4	1001.8	514.8	415.7	-13.3	-244.7	-74.4
	其中：短期	687.2	241.1	419.9	-618.7	-152.7	213.5	-329.6	-135.0	171.8	-162.1	84.2	90.4
	中长期	726.1	174.1	263.2	-111.8	75.9	240.8	-44.9	79.3	309.7	41.3	104.3	122.8
	票据融资	-1065.8	-63.8	-31.3	692.6	396.5	-4.0	1177.3	628.7	65.7	124.4	-414.8	-147.3
	金融机构各项贷款同比增长（%）	7.5	7.9	6.1	6.8	6.9	5.4	6.4	6.8	6.4	6.7	5.8	4.7
	其中：短期	7.2	6.7	4.8	3.0	2.3	1.1	1.1	0.5	0.1	0.7	0.9	2.2
	中长期	7.0	7.0	6.2	5.9	5.6	4.9	4.9	4.7	4.3	4.5	4.4	3.9
	票据融资	4.3	13.1	18.8	30.2	41.8	33.5	42.0	53.6	54.6	54.4	39.4	21.4
人 民 币	金融机构各项存款余额（亿元）	79910.2	80228.8	82183.1	81317.6	81189.8	79056.9	78477.0	79565.0	79678.4	78868.4	79785.6	81275.4
	其中：住户存款	36405.0	37091.1	37788.9	37243.2	37153.1	37913.8	37529.2	37754.9	38615.3	38111.5	38471.5	39164.8
	非金融企业存款	20524.2	19547.3	20516.7	20257.0	19953.9	20177.2	19991.3	20413.7	20512.5	20287.5	20520.0	21263.5
	各项存款余额比上月增加（亿元）	1438.3	318.6	1954.3	-865.5	-127.8	-2132.8	-579.9	1087.9	113.4	-810.0	917.3	1489.8
	其中：住户存款	695.1	686.2	697.8	-545.7	-90.1	760.7	-384.6	225.7	860.4	-503.7	359.9	693.3
	非金融企业存款	-176.7	-976.8	969.4	-259.7	-303.1	223.3	-185.9	422.5	98.8	-225.0	232.5	743.5
	各项存款同比增长（%）	8.4	7.7	6.2	4.7	5.3	0.1	2.2	3.4	3.2	1.3	1.1	3.6
	其中：住户存款	9.2	11.5	10.5	10.5	9.5	8.1	9.1	8.8	8.7	8.8	9.1	9.7
	非金融企业存款	5.9	-0.2	1.6	0.2	-0.4	-4.5	-3.5	-3.3	-2.6	-1.1	-1.1	2.8
	金融机构各项贷款余额（亿元）	81929.2	82209.9	82627.4	82871.7	83243.8	83553.1	84575.1	85162.1	85635.9	85617.7	85332.3	85414.2
	其中：个人消费贷款	24241.2	23984.1	23896.9	23727.5	23608.7	23556.0	23446.3	23424.8	23437.1	23508.5	23606.3	23703.2
	票据融资	5272.5	5208.6	5177.3	5869.9	6266.4	6262.3	7439.7	8068.4	8134.1	8258.5	7843.7	7696.4
	各项贷款余额比上月增加（亿元）	550.4	280.7	417.5	244.3	372.1	309.3	1022.0	587.0	473.8	-18.3	-285.4	81.9
	其中：个人消费贷款	11.7	-257.1	-87.2	-169.4	-118.8	-52.6	-109.8	-21.5	12.3	71.4	97.8	96.9
外 币	票据融资	-1065.8	-63.8	-31.3	692.6	396.5	-4.0	1177.3	628.7	65.7	124.4	-414.8	-147.3
	金融机构各项贷款同比增长（%）	7.9	8.0	6.8	7.0	7.1	5.8	6.7	7.3	6.9	7.1	6.0	5.0
	其中：个人消费贷款	-1.4	-2.0	-2.3	-2.5	-2.7	-2.8	-2.8	-2.9	-3.5	-3.1	-2.8	-2.2
	票据融资	4.3	13.1	18.8	30.2	41.8	33.5	42.0	53.6	54.6	54.4	39.4	21.4
	金融机构外币存款余额（亿美元）	395.5	403.2	402.7	410.6	399.2	387.4	410.7	408.4	395.9	394.9	392.7	417.8
	金融机构外币存款同比增长（%）	20.1	22.7	13.2	18.0	18.3	18.3	14.4	15.4	16.5	12.7	5.9	16.1
	金融机构外币贷款余额（亿美元）	158.5	171.4	171.4	171.6	169.3	154.3	151.3	141.6	135.4	133.9	138.4	116.6
	金融机构外币贷款同比增长（%）	-18.6	-3.4	-30.2	-10.0	-5.1	-14.5	-13.3	-19.4	-20.6	-19.7	-12.2	-18.1

数据来源：中国人民银行福建省分行。

表 2 2024 年福建省主要经济指标

	1月	2月	3月	4月	5月	6月	7月	8月	9月	10月	11月	12月
	绝对值（自年初累计）											
地区生产总值（亿元）	—	—	12375.2	—	—	26380.5	—	—	40191.9	—	—	57761.0
第一产业	—	—	512.8	—	—	1206.9	—	—	2019.9	—	—	3287.7
第二产业	—	—	5178.0	—	—	11587.2	—	—	17904.3	—	—	24713.2
第三产业	—	—	6684.4	—	—	13587.4	—	—	20267.7	—	—	29760.2
工业增加值（亿元）	—	—	—	—	—	—	—	—	—	—	—	—
固定资产投资（亿元）	—	—	—	—	—	—	—	—	—	—	—	—
房地产开发投资	—	581.6	999.5	1323.6	1645.0	2070.0	2298.8	2543.4	2819.2	3059.4	3281.0	3474.1
社会消费品零售总额（亿元）	—	4242.3	6049.2	7741.6	9596.4	11450.1	13258.9	15121.4	16984.2	18970.2	21106.2	24370.8
外贸进出口总额（亿元）	—	3340.6	5018.1	6586.5	8215.3	9939.3	11501.9	13165.0	14852.3	16361.9	18117.7	19898.5
进口	—	1270.4	1937.7	2545.8	3191.5	3838.4	4431.3	5065.9	5724.1	6281.5	6916.6	7512.3
出口	—	2070.2	3080.3	4040.7	5023.8	6100.9	7070.6	8099.1	9128.2	10080.4	11201.2	12386.2
进出口差额（出口－进口）	—	799.8	1142.6	1494.9	1832.3	2262.5	2639.3	3033.2	3404.1	3798.9	4284.6	4873.9
实际使用外资（亿美元）	4.0	5.5	9.3	12.7	14.3	16.8	19.0	19.9	21.7	23.4	29.6	31.2
地方财政收支差额（亿元）	100.5	-122.6	-235.2	-340.6	-447.4	-691.5	-824.7	-1095.6	-1442.5	-1531.5	-1890.4	-2466.5
地方财政收入	579.4	868.2	1242.0	1564.0	1866.2	2232.5	2518.8	2716.9	2990.7	3288.1	3465.8	3614.6
地方财政支出	478.9	990.8	1477.2	1904.6	2313.6	2924.0	3343.4	3812.5	4433.1	4819.6	5356.1	6081.1
城镇登记失业率（%）（季度）	—	—	—	—	—	—	—	—	—	—	—	—
	同比累计增长率（%）											
地区生产总值	—	—	5.8	—	—	5.6	—	—	5.5	—	—	5.5
第一产业	—	—	3.7	—	—	3.6	—	—	3.6	—	—	3.4
第二产业	—	—	7.0	—	—	6.8	—	—	6.5	—	—	5.8
第三产业	—	—	5.0	—	—	4.8	—	—	4.7	—	—	5.5
工业增加值	—	7.9	7.7	7.7	7.5	7.3	7.0	6.9	6.9	6.9	6.7	6.7
固定资产投资	—	5.0	5.0	6.1	5.7	5.7	4.3	4.2	3.2	3.6	3.8	3.9
房地产开发投资	—	-9.7	-15.8	-17.8	-15.9	-15.8	-18.5	-19.1	-20.6	-20.9	-21.4	-21.3
社会消费品零售总额	—	6.4	5.9	5.7	5.4	5.0	4.9	4.6	4.5	4.5	4.5	4.4
外贸进出口总额	—	13.1	7.7	5.3	4.3	4.6	4.6	3.8	2.7	1.7	1.1	0.8
进口	—	2.5	0.5	-2.0	-3.2	-2.2	-1.1	-2.0	-3.2	-4.3	-4.6	-5.8
出口	—	20.8	12.8	10.6	9.7	9.4	8.6	7.8	6.7	5.8	5.0	5.3
实际使用外资	-16.4	-33.3	-24.7	-34.8	-38.6	-36.0	-30.8	-42.8	-41.4	-41.4	-28.7	-27.6
地方财政收入	4.1	2.5	1.6	4.4	2.1	2.3	2.7	1.4	0.6	0.7	0.8	0.6
地方财政支出	-12.1	7.1	0.9	0.0	0.4	1.4	1.7	1.3	3.5	3.7	5.3	3.8

数据来源：福建省统计局。